

## SIDNEY

20/40/50/60/70/80/90

### > INTRODUCCIÓN

Luminaria vial LED de aluminio inyectado, óptica multiLED protegida con cristal templado y protección IP66. Tratamiento químico y anticorrosivo, resistente a rayos UV. Disponible con diferentes temperaturas de color. Posibilidad de regulación de flujo.

### > CARACTERÍSTICAS

**Vida útil:**

L90 > 100.000h  
Tj 55°C

**PF:**

> 0,95

**Eficiencia energética:**

$\eta = 94\%$

**CRI:**

> 80Ra (4.000K)  
> 75Ra (5.000K)

**Fuente de luz:**

CREE NEW GEN

**Fuente de alimentación:**

MEANWELL HLG  
INVENTRONICS EBC



### > CERTIFICADOS

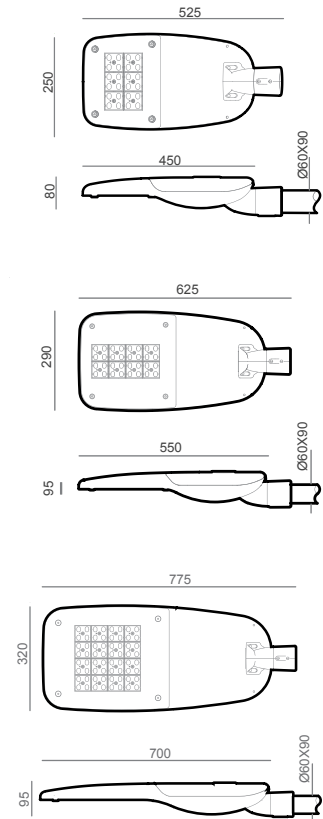
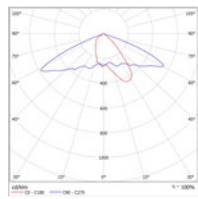
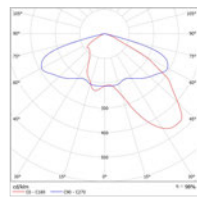
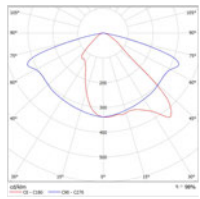


EN 55015: 2006+A1:2007+A2:2009  
EN 61000-3-2: 2006+A1:2009+A2:2009  
EN 61000-3-3:2008  
EN 61547:2009  
EN 60598-1:2008+A11:2009  
EN 60598-2-3:2003+A1:2011  
EN 62031:2008  
EN 62471:2008  
EN 62493:2010



**SIDNEY**

20/40/50/60/70/80/90



PRODUCTO	SIDNEY 20	SIDNEY 40	SIDNEY 50	SIDNEY 60	SIDNEY 70	SIDNEY 80	SIDNEY 90
POTENCIA	19,8W	39,9W	50,1W	60,7W	70,4W	79,9W	89,4W
TENSIÓN	90-305Vac	90-305Vac	90-305Vac	90-305Vac	90-305Vac	90-305Vac	90-305Vac
PCS. LED	16	24	32	32	48	48	48
TEMP. COLOR	4.000K	4.000K	4.000K	4.000K	4.000K	4.000K	4.000K
FLUJO LUMINOSO	2.815lm	5.420lm	6.870lm	8.060lm	9.750lm	10.840lm	12.085lm
DIMENSIONES (mm)	525x250x102	525x250x102	625x290x102	625x290x102	625x290x102	625x290x102	625x290x102
TEMP. TRABAJO	-40°C~40°C	-40°C~40°C	-40°C~40°C	-40°C~40°C	-40°C~40°C	-40°C~40°C	-40°C~40°C
DIAM. BRAZO	Ø60mm	Ø60mm	Ø60mm	Ø60mm	Ø60mm	Ø60mm	Ø60mm
PESO NETO	5,70Kg	5,70Kg	6,30Kg	6,30Kg	6,40Kg	6,50Kg	6,60Kg

\*DIFERENTES POTENCIAS BAJO PEDIDO

